



Ordine Avvocati Venezia

IL PATROCINIO A SPESE DELLO STATO A VENEZIA AL 20.01.2020: SINTESI DI BILANCIO DOPO IL PRIMO ANNO DI CONSIGLIATURA E CONFRONTO CON I PRIMI DUE ANNI DI LAVORO DELLA PIATTAFORMA IN CLOUD

Nel COA distrettuale veneziano, lo scorso 19 gennaio si è compiuto il primo anno della corrente consigliatura e ciò consente di dare un primo monitoraggio dell'operatività della gestione delle domande di ammissione patrocinio a spese dello Stato per gli scorsi dodici mesi. Con l'occasione si può anche fare un'ulteriore elaborazione, partendo dall'esame svolto a marzo dello scorso anno al lavoro del biennio precedente, e fare un confronto a mezzo software dedicato con quanto complessivamente lavorato.

Lo strumento di rilievo è sempre il programma fornito da Servicematica, che lavora in cloud con operatività multiutente: esso consente di tenere un completo database di tutto quanto è stato presentato in Istanza all'ordine veneziano e di tutte le delibere adottate.

L'esame dei dati del biennio di prima operatività della piattaforma in cloud (marzo 2017-marzo 2019) vedeva censite 11371 domande di ammissione presentate e lavorate, per 1220 Avvocati presentatori iscritti alla piattaforma e provenienti da 104 Ordini circondariali su 136 presenti nella penisola.

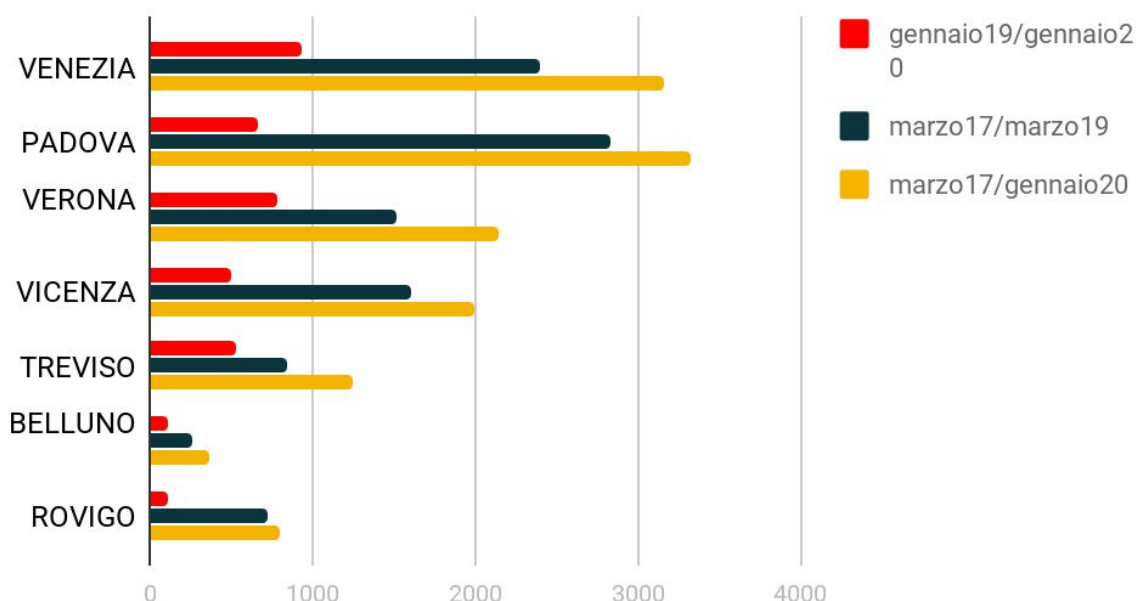
Quasi un anno dopo, al 19 gennaio 2020 (ed a partire dal marzo 2017), sono state depositate e lavorate complessivamente ben **14915** domande di ammissione per complessivi **1527** avvocati iscritti al portale.

Nel solo ultimo anno, dal **19.01.2019 al 19.01.2020**, sono state presentate e lavorate **4453** **domande di ammissione al beneficio di Stato** con complessivi 22865 accessi al portale da parte di **373 avvocati**, su 1527 abilitati al portale (ovvero soltanto il 17,8 % degli abilitati ha operato).

Degli oltre millecinquecento avvocati con un account attivo, solo una minoranza appartiene al foro lagunare: gli avvocati veneziani operanti nel corso dell'ultimo anno sono solo 61 (il 4 % degli abilitati complessivi) su quasi 350 iscritti al Coa lagunare operanti che, nell'ultimo anno (il 16,3 % degli operanti nel periodo), hanno presentato per via telematica complessivamente **924 domande su 4453** (il 20,75 %), a fronte di complessive 3154 presentate dal marzo 2017 (erano 2402 nel biennio marzo 2017-marzo 2019 - 1201 di media annua: vi è quindi un decremento del 23 % sul dato medio del primo biennio).

La presenza così numerosa di avvocati extra circondario è certamente legata al **ruolo distrettuale del foro veneziano**, specialmente in riferimento alla competenza territoriale per le richieste di asilo, ne vedremo comprova più sotto.

Domande presentate per COA



Un esame delle provenienze delle domande di ammissione al beneficio rappresenta come quello che nel primo biennio era il principale immissario del flusso abbia diminuito la sua portata retrocedendo al terzo posto: il circondario patavino vede presentate **663 domande nell'ultimo anno** (il 14,88 % del totale annuo, con un crollo di 10 punti percentuali) da parte di **34 avvocati di Padova** (il 9,11 % del totale operanti su anno). Nel periodo intercorso dal marzo 2017 al marzo 2019 erano 2834 domande presentate (appunto il 24,9% del totale) da parte di 167 avvocati di Padova (il 13,68 % del totale biennale iniziale), mentre sono 3331 nel totale fino ad oggi (il 23.46 % del totale complessivamente lavorato su quasi 3 annualità).

Prima provenienza delle domande di ammissione è oggi **Venezia** che, come detto, ha 61 avvocati operanti nell'anno (il 16,3 % degli operanti nel periodo) che hanno depositato **924** domande di ammissione **su complessive 4453** (il 20,75 %).

Seconda in sequenza è **Verona** con **23 avvocati operanti nell'ultimo anno** su 96 avvocati iscritti al marzo 2019 (**il 6,16 % del totale operanti su base annua**) che hanno depositato ben 787 domande di ammissione (il 17,67 % del totale domande depositate nell'ultimo anno).

Come detto, in terza posizione troviamo la provenienza dal foro Patavino con 663 domande presentate nell'ultimo anno **663 domande nell'ultimo anno** (il **14,88 % del totale annuo**) da parte di **34 avvocati di Padova**.

Seguono in graduatoria gli altri fori del distretto.

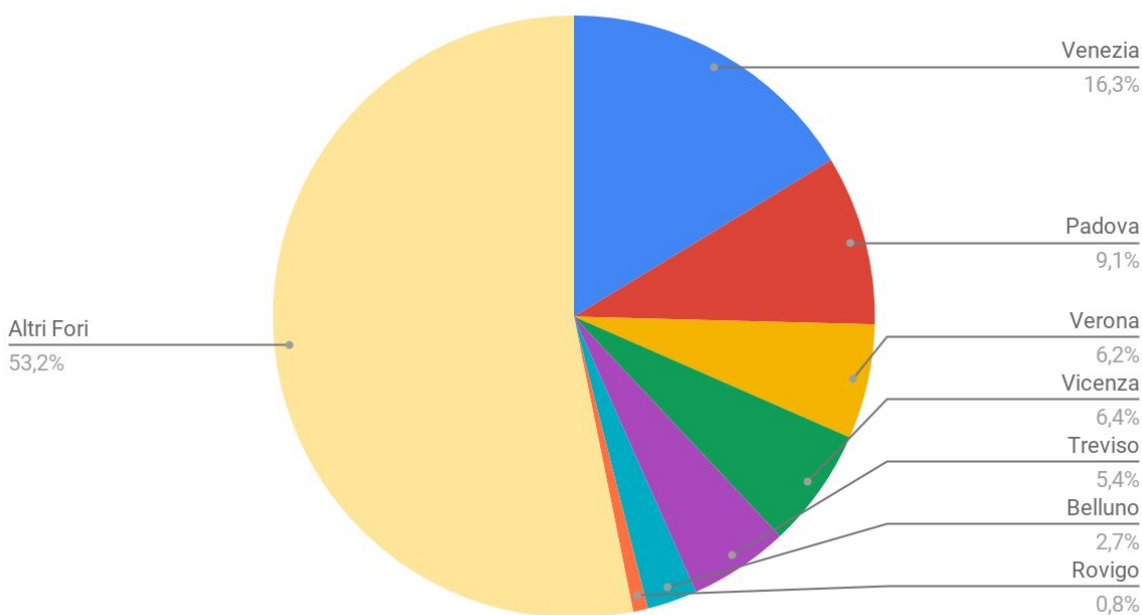
Quarto, per quantità dei depositi, è poi il foro berico con **24 avvocati di Vicenza** operanti nell'anno (il **6,43 % del totale su base annua**) che hanno depositato ben **493 domande di ammissione su complessive 4453** (il 11,07 % del totale).

Al quinto posto si posiziona Treviso, dove **20 avvocati (il 5,36 % del totale operanti nell'anno)** che hanno depositato **521 domande di ammissione (il 11,69 % del totale annuale)**.

Segue, come penultimo del distretto, il **foro bellunese con 10 avvocati operanti nell'anno (il 2,68 % del totale annuale) e 110 domande depositate da Belluno (il 2,47 % del totale)**.

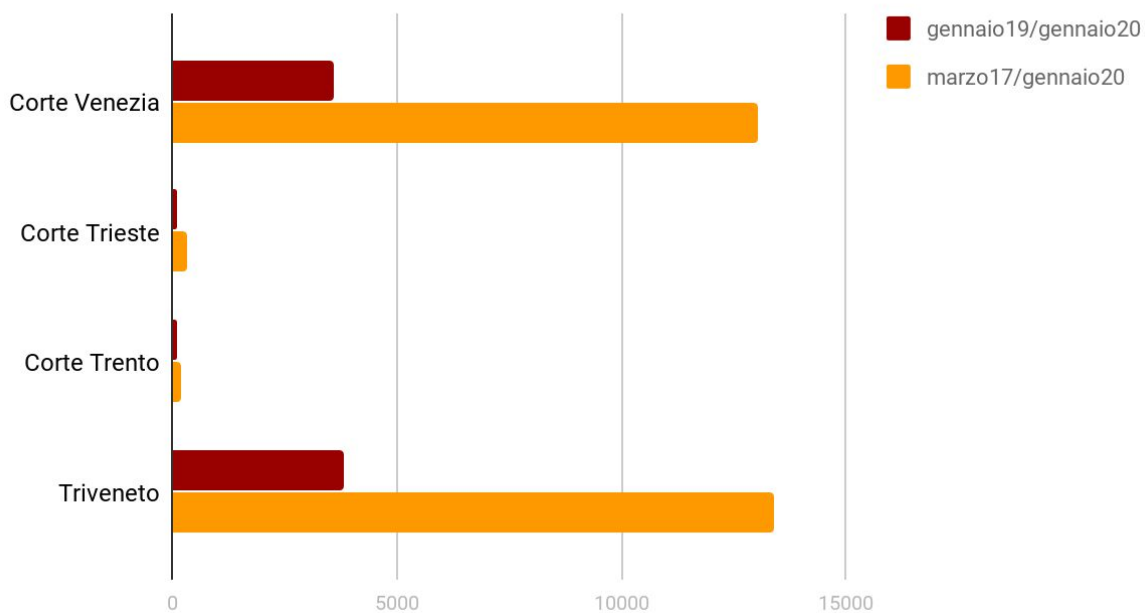
Chiude la classifica distrettuale **Rovigo con 3 avvocati operanti nell'anno (il 0,8 % del totale) e ben 101 domande depositate (il 2,26 % del totale)**.

Avvocati istanti divisi per Foro



Complessivamente le **domande provenienti dal distretto veneto nel corso del periodo 2019/2020 sono 3599 (su 4453, pari 80,82 % del totale)**, mentre le **provenienze distrettuali extra veneziane sono 2675** (ovvero il 60,07 % del totale ed il 74,32 % del flusso distrettuale).

Domande dei distretti triveneti



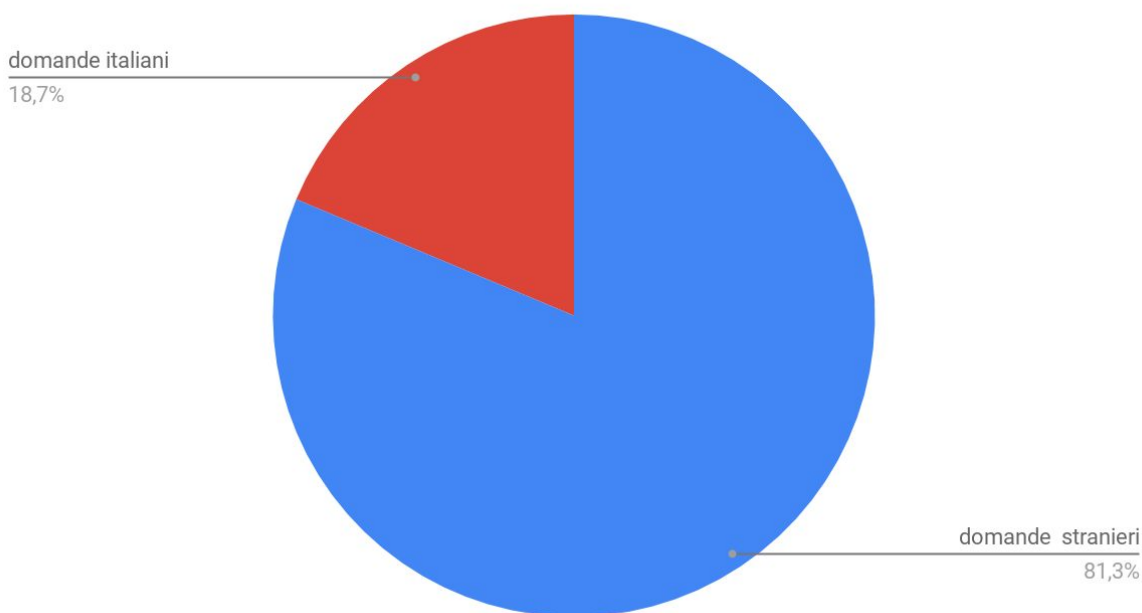
Le **provenienze dei distretti confinanti** portano a quantificare le istanze presentate da Avvocati dei distretti di tutte le corti di appello trivenete nel periodo (19.01.2019/19.01.2020) ad un **totale di 3807** (su 4453, pari 85,49 % del totale), **mentre le provenienze trivenete extra veneziane sono 2883** (ovvero il 64,74 % del totale ed il 75,72 % del flusso distrettuale triveneto).

Tutti gli altri **97 fori italiani** dai quali provengono gli ulteriori avvocati iscritti si spartiscono le **residue 854 domande**, con una maggior rappresentanza degli altri principali fori triveneti e di Milano, Roma e Napoli.

A identificare quale causa dell'incremento di lavoro veneziano resta la competenza esclusiva in materia di richiedenti asilo è la stessa classificazione per materia delle domande: **1798 domande (il 40,37% sul totale) hanno oggetto l'impugnativa di diniego dello status di rifugiato e 232 (il 5,20% sul totale) hanno oggetto l'appello contro il diniego** dello status di rifugiato mentre 22 sono i ricorsi avverso revoca di permesso di soggiorno. Complessivamente sono quindi **2052 su 4453** (ovvero il 46,08%) le domande che ineriscono la competenza specifica in materia di rifugiati e gli uffici del merito.

Le domande complessivamente **presentate da stranieri sono tuttavia 3621 su 4453 (ovvero il 81,31%)**, mentre quelle presentate da italiani si fermano a 832 (pari al 18,69%); sono ovviamente coinvolte altre competenze distrettuali (Tribunale dei minorenni, Corte di appello etc.).

Nazionalità richiedenti



L'attività svolta ha quindi un respiro che va oltre i confini circondariali: nonostante i paletti fissati dalla recente riforma in materia, i flussi restano importanti anche nei primi dodici mesi di attività di questo nuovo COA.

Alla luce di quanto acquisito dagli uffici ministeriali, è di interesse rilevare che la relazione sullo stato del patrocinio a spese dello Stato presentata a fine ottobre 2019 dal ministro di giustizia alle Camere fornisce anche dei dati di interesse triveneto: in particolare, ivi si nota che le liquidazioni per i compensi in materia siano crescenti nel periodo 2017/2018 e vedano il distretto veneto proporzionalmente meno beneficiario dei vicini rispetto alle maggiori quantità di avvocati iscritti ai competenti ordini circondariali ed ai maggiori carichi di lavoro nei ruoli giudiziari.

Macroscopico è soprattutto il dato comparativo delle Corti dove, anche nel 2018, si rileva una disomogeneità anomala per diversi multipli fra la Corte veneziana e quella triestina (€ 36.000 contro € 360.000) e parimenti, seppur con minor distacco, un grandissimo divario anche con quella tridentina (€ 36.000 contro € 82.000).

Il dato differenziale, seppur ricalibrato nelle proporzioni, resta comunque importante anche negli altri uffici giudiziari e per esso non si trova facile spiegazione se si tiene conto delle differenti dimensioni dei fori, della popolazione regionale e del carico di lavoro delle cancellerie.

Di seguito si riportano i dati, singoli ed aggregati, dei singoli Fori sia con riferimento all'ultimo anno che all'intero periodo di operatività dello strumento in cloud.

Seguono in calce le quantificazioni delle liquidazioni civili 2017/2018 del patrocinio a spese dello Stato da parte degli uffici dei 3 distretti triveneti.

Alberto Vigani

Periodo dal 19.01.2019 al 19.01.2020 e confronto con storico complessivo dal 17.03.2017 al 19.02.2020

Dati generali

- Accessi al sistema nel periodo: 22865
- Avvocati operanti nel periodo: **373**
- Avvocati iscritti in toto: 1527

- Istanze presentate nel periodo: **4453**
- Istanze presentate in toto: 14915

DISTRETTO DI VENEZIA

- Istanze presentate da Avvocati del distretto della Corte di appello di Venezia nel periodo: **3599**
- Istanze presentate da Avvocati del distretto della Corte di appello di Venezia in toto: **13021**

*

- Istanze presentate da Avvocati del distretto della Corte di appello di Venezia senza COA Venezia nel periodo: **2675**
- Istanze presentate da Avvocati del distretto della Corte di appello di Venezia senza COA Venezia in toto: **9867**

*

- Istanze presentate da Avvocati dei distretti delle Corti di appello trivenete nel periodo: **3807**
- Istanze presentate da Avvocati dei distretti delle Corti di appello trivenete in toto: **13395**

*

- Istanze presentate da Avvocati dei distretti delle Corti di appello trivenete senza COA Venezia nel periodo: **2883**
- Istanze presentate da Avvocati dei distretti delle Corti di appello trivenete senza COA Venezia in toto: **10241**

- Istanze presentate da Avvocati iscritti a Venezia nel periodo: 924
- Istanze presentate da Avvocati iscritti a Venezia in toto: 3154

*

- Istanze presentate da Avvocati iscritti a Padova nel periodo: 663
- Istanze presentate da Avvocati iscritti a Padova in toto: 3331

*

- Istanze presentate da Avvocati iscritti a Verona nel periodo: 787
- Istanze presentate da Avvocati iscritti a Verona in toto: 2138

*

- Istanze presentate da Avvocati iscritti a Vicenza nel periodo: 493
- Istanze presentate da Avvocati iscritti a Vicenza in toto: 2000

*

- Istanze presentate da Avvocati iscritti a Treviso nel periodo: 521
- Istanze presentate da Avvocati iscritti a Treviso in toto: 1242

*

- Istanze presentate da Avvocati iscritti a Rovigo nel periodo: 101
- Istanze presentate da Avvocati iscritti a Rovigo in toto: 799

*

- Istanze presentate da Avvocati iscritti a Belluno nel periodo: 110
- Istanze presentate da Avvocati iscritti a Belluno in toto: 357

DISTRETTO DI TRIESTE

- Istanze presentate da Avvocati del distretto della corte di appello di Trieste nel periodo: 97
- Istanze presentate da Avvocati del distretto della corte di appello di Trieste in toto: 355

*

- Istanze presentate da Avvocati iscritti a Trieste nel periodo: 37
- Istanze presentate da Avvocati iscritti a Trieste in toto: 157

*

- Istanze presentate da Avvocati iscritti a Pordenone nel periodo: 51
- Istanze presentate da Avvocati iscritti a Pordenone in toto: 158

*

- Istanze presentate da Avvocati iscritti a Udine nel periodo: 8
- Istanze presentate da Avvocati iscritti a Udine in toto: 39

*

- Istanze presentate da Avvocati iscritti a Gorizia nel periodo: 1
- Istanze presentate da Avvocati iscritti a Gorizia in toto: 1

DISTRETTO DI TRENTO

- Istanze presentate da Avvocati del distretto della corte di appello di Trento nel periodo: 111
- Istanze presentate da Avvocati del distretto della corte di appello di Trento in toto: 217

*

- Istanze presentate da Avvocati iscritti a Trento nel periodo: 36
- Istanze presentate da Avvocati iscritti a Trento in toto: 105

*

- Istanze presentate da Avvocati iscritti a Bolzano nel periodo: 58
- Istanze presentate da Avvocati iscritti a Bolzano in toto: 95

*

- Istanze presentate da Avvocati iscritti a Rovereto nel periodo: 17
- Istanze presentate da Avvocati iscritti a Rovereto in toto: 30

FORI EXTRA TRIVENETO

- Istanze presentate da Avvocati iscritti a Roma nel periodo: 100
- Istanze presentate da Avvocati iscritti a Roma in toto: 157

*

- Istanze presentate da Avvocati iscritti a Milano nel periodo: 52
- Istanze presentate da Avvocati iscritti a Milano in toto: 114

*

- Istanze presentate da Avvocati iscritti a Napoli nel periodo: 18
- Istanze presentate da Avvocati iscritti a Napoli in toto: 55

RILEVAZIONE DELLE LIQUIDAZIONI PATROCINIO A SPESE DELLO STATO CIVILI NEI DISTRETTI TRIVENETI

A. CORTE DI APPELLO DI VENEZIA - ONORARI LIQUIDATI AI DIFENSORI:

ANNO 2017 = € 62.153,51

ANNO 2018 = € 36.533,01

B. CORTE DI APPELLO DI TRIESTE - ONORARI LIQUIDATI AI DIFENSORI:

ANNO 2017 = € 306.716,90

ANNO 2018 = € 306.665,14

C. CORTE DI APPELLO DI TRENTO - ONORARI LIQUIDATI AI DIFENSORI:

ANNO 2017 = € 118.614,42

ANNO 2018 = € 82.045,32

A. TRIBUNALE DEI MINORENNI DI VENEZIA - ONORARI LIQUIDATI AI DIFENSORI:

ANNO 2017 = € 292.587,49

ANNO 2018 = € 179.588,18

B. TRIBUNALE DEI MINORENNI DI TRIESTE - ONORARI LIQUIDATI AI DIFENSORI:

ANNO 2017 = € 280.151,83

ANNO 2018 = € 289.743,66

C. TRIBUNALE DEI MINORENNI DI TRENTO - ONORARI LIQUIDATI AI DIFENSORI:

ANNO 2017 = € 131.847,38

2 ANNO 018 = € 156.625,26

A. TRIBUNALI DEL DISTRETTO DI VENEZIA - ONORARI LIQUIDATI AI DIFENSORI:

ANNO 2017 = € 3.395.858,73

ANNO 2018 = € 3.802.033,15

B. TRIBUNALI DEL DISTRETTO DI TRIESTE - ONORARI LIQUIDATI AI DIFENSORI:

ANNO 2017 = € 1.188.598,92

ANNO 2018 = € 2.227.382,30

C. TRIBUNALI DEL DISTRETTO DI TRENTO - ONORARI LIQUIDATI AI DIFENSORI:

ANNO 2017 = € 860.738,04

ANNO 2018 = € 1.061.724,44

A. GDP DEL DISTRETTO DI VENEZIA - ONORARI LIQUIDATI AI DIFENSORI:

ANNO 2017 = € 16.176,60

ANNO 2018 = € 28.736,03

B. GDP DEL DISTRETTO DI TRIESTE - ONORARI LIQUIDATI AI DIFENSORI:

ANNO 2017 = € 26.075,92

ANNO 2018 = € 24.523,59

C. GDP DEL DISTRETTO DI TRENTO - ONORARI LIQUIDATI AI DIFENSORI:

ANNO 2017 = € 6.522,93

ANNO 2018 = € 17.092,12